





Zeitformen	Präsens Gegenwart	Präteritum Vergangenheit	Perfekt Vergangenheit
	Die Mutter wickelt das Baby.	Die Mutter wickelte das Baby.	Die Mutter <b>hat</b> das Baby <b>gewickelt</b> .
	Ben feiert Geburtstag.	Ben feierte Geburtstag.	Ben <b>hat</b> Geburtstag <b>gefeiert</b> .
	Maja hört Musik.	Maja hörte Musik.	Maja <b>hat</b> Musik <b>gehört</b> .
	Frau Sommer näht ein Kissen.	Frau Sommer nähte ein Kissen.	Frau Sommer <b>hat</b> ein Kissen <b>genäht</b> .

	<p>Jule telefoniert mit ihrer Freundin.</p>	<p>Jule telefonierte mit ihrer Freundin.</p>	<p>Jule <b>hat</b> mit ihrer Freundin <b>telefoniert</b>.</p>
	<p>Jakob schaukelt im Garten.</p>	<p>Jakob schaukelte im Garten.</p>	<p>Jakob <b>hat</b> im Garten <b>geschaukelt</b>.</p>
	<p>Malena kämmt ihre Haare.</p>	<p>Malena kämnte ihre Haare.</p>	<p>Malena <b>hat</b> ihre Haare <b>gekämmt</b>.</p>
	<p>Ole nascht Bonbons.</p>	<p>Ole naschte Bonbons.</p>	<p>Ole <b>hat</b> Bonbons <b>genascht</b>.</p>
	<p>Tanja küsst ihren Freund.</p>	<p>Tanja küsste ihren Freund.</p>	<p>Tanja <b>hat</b> ihren Freund <b>geküsst</b>.</p>

# Regelmäßige Verben

Wie kann das Material eingesetzt werden?

- Einzelförderung, Partner- oder Gruppenarbeit
- Karten laminieren
- Sätze lesen und den passenden Bildern zuordnen
- Sätze lesen und den passenden Zeitformen zuordnen

Was wird gefördert?

- regelmäßige Verbformen bilden
- Wortschatz Verben
- Lesegenauigkeit und Rechtschreibung

Tipps

- Sätze auch schreiben
- Leseanfängern nur einen Teil des Lernmaterials präsentieren
- In der Umgangssprache wird meistens das Perfekt genutzt, um vergangenes Geschehen auszudrücken.
- Bei fortgeschrittenen Lesern können die Bilder weggelassen werden.

*Das Lernmaterial wurde mit der ‚Druckschrift BY WOK‘ aus dem kostenlosen Programm ‚Lesen Lernen‘ von Wolfram Eßer erstellt ([www.derwok.de](http://www.derwok.de)).*